
Audiodesign

Loewe klang 1



Bedienungsanleitung
Operating instructions
Notice d'utilisation
Manuale d'istruzioni
Manual de instrucciones
Gebruiksaanwijzing

LOEWE.

36652001





Merci beaucoup

d'avoir donné votre préférence pour un produit Loewe. Nous sommes ravis de vous compter parmi nos clients.

Chez Loewe, nous nous fixons des objectifs ambitieux de design, de technique et de convivialité. Cela vaut aussi pour la télé, la vidéo, l'audio et les accessoires. Le design est la technique ne doivent pas être des fins en soi, mais c'est plaisir suprême des oreilles et des yeux du client qui comptent.

Même pour le design, nous ne laissons pas tenter par la facilité des tendances éphémères. Vous avez acquis un appareil haut de gamme dont vous ne vous lasserez pas de sitôt.

Contenu de la livraison

Loewe klang 1, art. n° 56223xxx

- 2x Loewe Satellite Speaker
- 2x Câble de haut-parleur
- Mode d'emploi

Loewe Technologies GmbH
Industriestraße 11
D-96317 Kronach
www.loewe.tv

Printed in China
Redaktionsdatum 11/16-2 PS
© Loewe Technologies GmbH, Kronach

Tous les droits, y compris ceux de la traduction, des changements techniques tout comme les erreurs, sont réservés.

Pour votre sécurité

Pour votre sécurité et éviter d'endommager inutilement votre appareil, veuillez lire et suivre les consignes de sécurité suivantes :

- L'appareil est destiné exclusivement à la reproduction des signaux sonores.

Protégez les haut-parleurs et les câbles de raccordement de...

- Infiltrations, humidité, goutte d'eau et projections d'eau, vapeur
- Chocs et contraintes mécaniques
- Champs magnétiques et électriques
- Des puissances électriques plus élevées que celles indiquées
- Froid, chaleur, rayons directs du soleil et gros écarts de températures
- Poussière
- Interventions à l'intérieur de l'appareil



Ne posez aucun objet rempli de liquide sur l'appareil.



Les bougies et d'autres flammes ouvertes doivent toujours être tenues à l'écart de l'appareil pour éviter la propagation du feu.

Loewe klang 1

Notice d'utilisation

Pour votre sécurité / Nettoyer / Raccorder

Les haut-parleurs sont exclusivement construits pour l'usage privé dans un environnement domestique. Les garanties ne sont octroyées que pour un usage conforme.

Si vous faites passer les haut-parleurs du froid dans un environnement chaud, laissez-les reposer pendant env. une heure en raison de l'éventuelle formation de condensation d'humidité. Vous ne pouvez utiliser les haut-parleurs qu'après qu'ils se soient adaptés à la température ambiante. Vous épargnez ainsi des lourds dommages aux composants.

Nettoyer

Il est possible que des empreintes du matériau d'emballage se déposent sur la surface du haut-parleur de sol.

Il ne s'agit donc pas d'une détérioration de la surface.

Nettoyez les haut-parleurs avec un chiffon humide, doux, propre et non pe-lucheux. (sans détergent agressif).

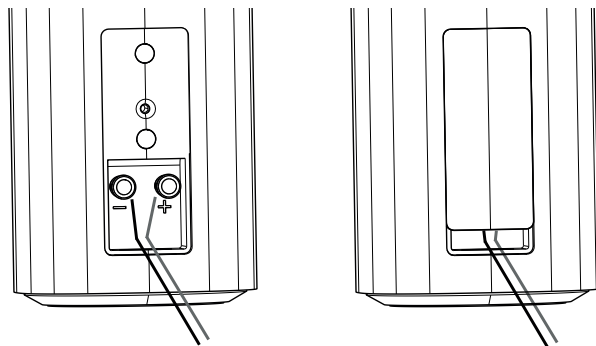
Raccorder

Loewe klang 1 / Loewe klang 1 + Wall Mount

Retirez le cache fixé par des aimants à l'arrière du haut-parleur. Vous trouverez les bornes de raccordement du haut-parleur.

L'un des deux conducteurs du câble du haut-parleur est noire, raccordez ce conducteur noir au haut-parleur à l'aide de la borne noire. Vous raccordez les conducteurs rouges avec la borne rouge.


Remettez alors le cache à sa place. Faites attention à la bonne position des aimants ! L'ouverture présente sera alors de sortie de câble.



Loewe klang 1 + Floor Stand

Pour cette possibilité de raccordement, vous avez une autre option de guide-câble. Vous pouvez acheminer les câbles des haut-parleurs directement dans le pied d'appui par une ouverture au fond du haut-parleur pour pouvoir poser pratiquement les câbles des haut-parleurs en les dissimulant. Veuillez suivre pour cela les instructions de montage du Floor Stand.

Accessoires



Loewe klang 1 Speaker sur Floor Stand

Ø 23,5 / H 107,6 cm



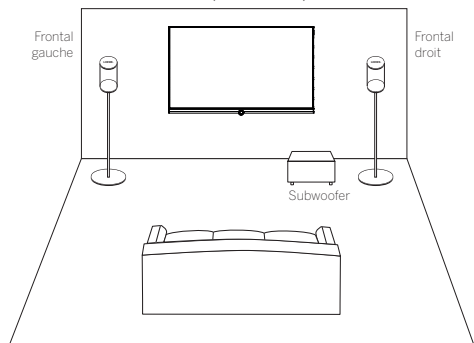
Loewe klang 1 Speaker avec Wall Mount

B 9,5 / H 18,0 / T 11,0 cm

Installer le haut-parleur

- Posez les haut-parleurs sur un support stable et plat ou utilisez les supports muraux Loewe en option.
- Posez les câbles de haut-parleurs de manière à ne pas les endommager.
- Les haut-parleurs génèrent des champs magnétiques qui agissent dans le périmètre du boîtier. Nous recommandons une distance minimale de > 0,5 m avec des appareils à sensibilité magnétique, aux supports de données magnétiques etc.

Utilisez exclusivement des accessoires originaux Loewe pour la solution d'installation sur le mur et le sol ou posez les haut-parleurs sur les meubles ou les étagères à la bonne hauteur (env. 1,2 m).



Élimination

Emballage et carton

Pour l'élimination de l'emballage, comme le stipulent les ordonnances nationales, nous versons une rémunération au recycleur chargé de récupérer l'emballage chez le revendeur. Toutefois, nous recommandons de conserver consciencieusement le carton d'origine et le matériau d'emballage pour que l'appareil puisse être transporté en cas de besoin dans une sécurité optimale.

L'appareil



Attention: La directive UE 2002/96/CE régit la reprise, le traitement et l'utilisation conformes des appareils électroniques de seconde main.

Les appareils électroniques usagés doivent être liés pour l'élimination. Merci de ne pas jeter cet appareil dans les ordures ménagères ordinaires ! Vous pouvez remettre gratuitement votre appareil usagé à des points de collecte agréés ou chez votre revendeur si vous achetez un nouvel appareil comparable. Vous pouvez obtenir d'autres particularités sur la reprise (même pour les pays hors UE) auprès de votre administration locale.

Conformité / Déclaration du fabricant



L'entreprise Loewe Technologies GmbH déclare par la présente que ce produit est conforme aux exigences essentielles et à d'autres dispositions pertinentes de la directive UE en vigueur.

Vous trouverez la déclaration de conformité complète sous : www.loewe.tv/fr/espace-client

Données techniques

| | |
|---|---|
| Art. n° | 56223xxx |
| Température de service [°C] | 10 – 45 °C |
| Humidité [%] (aucune condensation) | max. 80 % |
| Principe | 1 voie fermée |
| Montage | Membrane 1 x 75 mm |
| Capacité conductrice nominale/de musique (sinus / max.) | 40 W / 60 W |
| Impédance | 8 Ohm |
| Zone de transfert | 135 Hz – 20 kHz (-6 dB) |
| Puissance d'amplification recommandée | 10 – 75 W |
| Raccords des haut-parleurs | Crampon élastique métallique, doré (max. 2 x 2,5mm ²) |
| Pression acoustique à 1W | 81 dB (à une distance de 1m) |
| Dimensions [L x H x P en cm] | L 9,5 x H 17,7 x P 9,5 cm |
| Dimensions avec Stand [Ø x H en cm] | Ø 23,5 x H 107,6 cm |
| Poids [kg] | 0,88 kg |

A

HB Austria electronic products Vertreibe GmbH
Pfarrgasse 52
1230 Wien, Österreich
Tel +43 - 1 610 48 - 100
E-mail: support@hb-europe.com

AUS

Qualifi Pty Ltd
24 Lionel Road
Mt Waverley VIC 3149 Australia
Tel +61-03-8542 1111
Fax +61-03-9543 3677
E-mail: info@qualifi.com.au

B NL L

Loewe Opta Benelux NV/SA
Uilenbaan 84
2160 Wormelgem, België
Tel +32 - 3 - 2 70 99 30
Fax +32 - 3 - 2 71 01 08
E-mail: ccc@loewe.be

CH

Telion AG
Rütisstrasse 26
8952 Schlieren, Schweiz
Tel +41 - 44 732 15 11
Fax +41 - 44 732 15 02
E-mail: info@Dtelion.ch

CN

Guangdong MG Audio Development Co Ltd
No. 8, Jinghu Rd., Xinhua St., Huadu Reg.
GZ, PRC
Tel +86-(0)20-22675666
Fax +86-(0)20-22675777
E-mail: service@loewe-mg.com

Xiamen Tenote Investment Co. Ltd
26F 3# Xinglin Bay Operation Center,
No.478 xinglinwan Avenue.
Jimei District, Xiamen, Fujian, PRC
Tel +86-400 088 1566
E-mail: service@loewe-trt.com

CY

Hadijkyriakos & Sons Ltd.
121 Prodromos Str., PO Box 21587
1511 Nicosia, Cyprus
Tel +357 - 22 87 21 11
Fax +357 - 22 66 33 91
E-mail: savvas@hadijkyriakos.com.cy

CZ

BaSys CS s.r.o.
Sodomkova 1478/8
10200 Praha 10 - Hostivar,
Česká republika
Tel +420 234 706 700
Fax +420 234 706 701
E-mail: office@basys.cz

D

Loewe Technologies GmbH,
Customer Care Center
Industriestraße 11
96317 Kronach, Deutschland
Tel +49 9261 99 900
Fax +49 9261 99 915
E-mail: ccc@loewe.de

DK

EET Europarts
Loewe Denmark
Bregnerødvej 133 D
3460 Birkerød, Denmark
Tel +45 - 82 19 19
E-mail: info@eeteuroparts.dk

E

Capitosa S.A
Conde de Torroja, 25
28022 Madrid, España
Tel +34 - 917 48 29 60
Fax +34 - 913 29 16 75
E-mail: loewe@magpay.com

F

Loewe France SAS
Rue du Dâpôt,
13 Parc de l'Europe, BP 10010
67014 Strasbourg Cédex, France
Tel +33 - 3 - 88 79 72 50
Fax +33 - 3 - 88 79 72 59
E-mail: loewe.france@loewe-fr.com

FIN

EET Europarts
Loewe Finland
Metsäniidonkatja 12
02130 Espoo, Finland
Tel +358 9 47 850 900
www.eeteuroparts.fi

GB IRL

Loewe UK Limited
1st Floor, 237A Kensington High St
London
W8 6SA, UK
Tel +44 - (0) 207 368 1100
Fax +44 - (0) 207 368 1101
E-mail: enquiries@loewe-uk.com

GR RO AL

Issagogiki Emvorkini Eilados S.A.
321 Mesogion Av.
152 31 Chalandri-Athens, Hellas
Tel +30 - 210 672 12 00
Fax +30 - 210 674 02 04
E-mail: christina_argyropoulou@sembel.gr

HR

Plug&Play Ltd
Bedjarska 8, 10000 Zagreb
Hrvatska (Kroatia)
Tel +385 1 4929 683
Fax +385 1 4929 682
E-mail: info@loewe.hr

I

Loewe Italiana S.r.l.
Via Monte Baldo, 14/P - 14/N
37069 Dossobuono di Villafranca di Verona
Tel +39 - 045 82 51 690
Fax +39 - 045 82 51 622
E-mail: info@loewe.it

IL

Clear electronic entertainment Ltd
13 Noah Mozes St.
Agish Ravad Building
Tel Aviv 67442, Israel
Tel +972 - 3 - 6091100
Fax +972 - 3 - 6092200
E-mail: info@loewe.co.il

IND

Norplus Ultra Home Automation Pvt Ltd
First Floor, No. 615, Second Main Road
Indranagar Stage 1, Indranagar
Bangalore 560038
India
Tel +91 80 41114999
E-mail: jimmy@nplusultra.in

IR

Pars Royal Taramesh
LOEWE Gallery
#3 Shariati St. Opp. Sohel St.
PO Box 1914965537
Tehran, Iran
Tel +98 21-22391661
E-Mail: info@tarameshgroup.com

JOR

ACCU-TECH Solutions Co.
1-Khariaj Al-Ashfarji Street
Jabal Al-Weibdeh
PO Box 9668 Amman 11191, Jordan
Tel +962-6-465-9985
Fax +962-6-465-0119
E-mail: info@accutech-solutions.net

KSA

LOEWE Show Room
Olaya Street, Near Kingdom Center
Riyadh, SAUDI ARABIA
PO Box 92831 Riyadh 11663
Tel +966-11-4640927
Fax +966-11-4640759
E-mail: hkkurkijan@gmail.com

LV EST

Kpartners, SIA
A. Caka iela 80
Rīga, Iev-1011, Latvia
Tel +3 71 - 67 29 29 59
Fax +3 71 - 67 31 05 68
E-mail: evgenij.betnec@loewe.lv

LT

A Cappella Ltd.
Aurosos Vartu 5, Pasazo skg.
01129 Vilnius, Lithuania
Tel +370 - 52 12 22 96
Fax +370 - 52 62 66 81
E-mail: info@loewe.lt

N

EET Europarts AS
Olaf Høisetsvei 6 (Veikstsenteret)
0694 Oslo, Norge
Tel +47 - 22919500
E-mail: salg@eeteuroparts.no

P

Capitosa S.A
Rua Professor Henrique de Barros
Edifício Sagres, 2º. C
2685-338 Prior Velho, Portugal
Tel +351 - 21 942 78 30
Fax +351 - 21 940 00 78
E-mail: geral.loewe@mayro.pt

PL

3LOGIC Sp z o.o.
ul. Zakopiańska 153
30-435 Kraków
Tel +48 - 12 640 20 00
Fax +48 - 12 640 20 01
www.3logic.pl

RI

V2 Indonesia
5th Intiland tower
Jl. Jenderal Sudirman 32
Jakarta 10220, INDONESIA
Tel +62 21 57853547
E-mail: service@v2indonesia.com

IRL

Control 5AL
Gemmaazeh, Rmeil.
Building 328 1st Floor Beirut, Lebanon
Tel +961 1 446777 / 1 587446
Fax +961 1 582446
E-mail: info@control-lem.com

RUS

Service Center Loewe
Aptekarsky per. 4 podjezd 5A
105005 Moscow, Russia
Tel +7 - 499 940 42 32 (ext. 454)
Fax +7 - 499 730 78 01
E-mail: service@loewe-cis.ru

S

EET Europarts AB
Loewe Sweden
Box 4124
SE-131 04, Nacka, Sverige
Tel +46 - 8 507 510 00
E-mail: Kundenservice@eeteuroparts.se

SGP

Atlas Care Centre
11 changi south street 3
#03-01 builders centre
Singapore 486122
Tel +65 - 6745 2028
Fax +65 - 6546 7861
E-mail: service@atlas-sv.com

TR

ENKAY GROUP
SERVISPLUS MUSTERI HIZMETLERI
Alemdag Cad. Site Yolu No.18
Umranye, Istanbul, TÜRKİYE
Tel 444 4 784
E-mail: info@servisplus.com.tr

UAE

Dubai Audio Center
P.O. Box 32836, Sheikh Zayed Road
Dubai, UAE
Tel +971 - 4 343 14 41
Fax +971 - 4 343 77 48
E-mail: service@dubaiaudio.com

ZA

Volco Enterprise Close Corporation
Unit 8
7 on Mastiff (Road)
Longlake Ext 1, Lingbro Business Park
2165 Johannesburg
Tel +27 11 608 1228
Fax +27 11 608 1740
E-mail: v630@mweb.co.za

LOEWE.